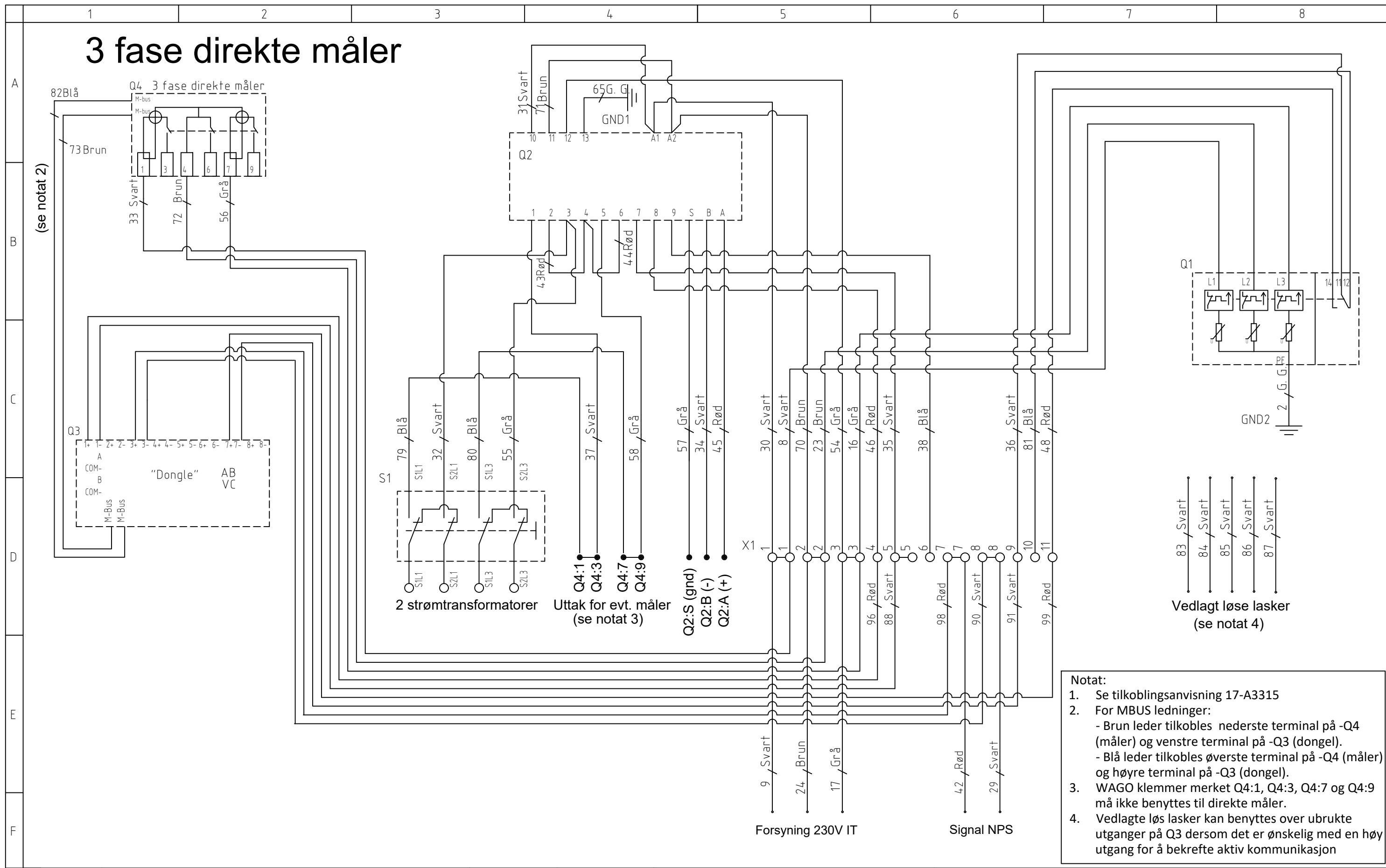
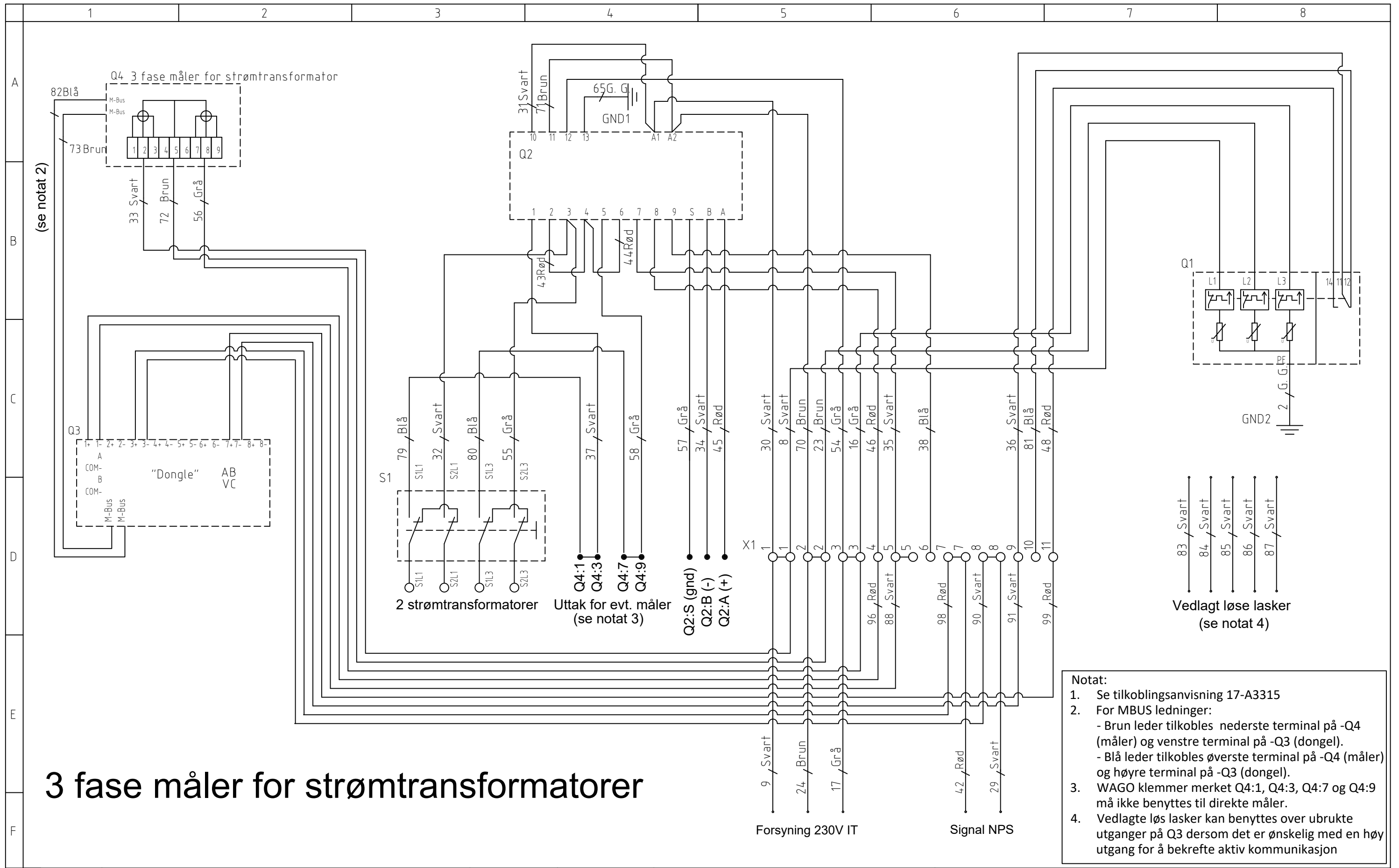


3 fase direkte måler

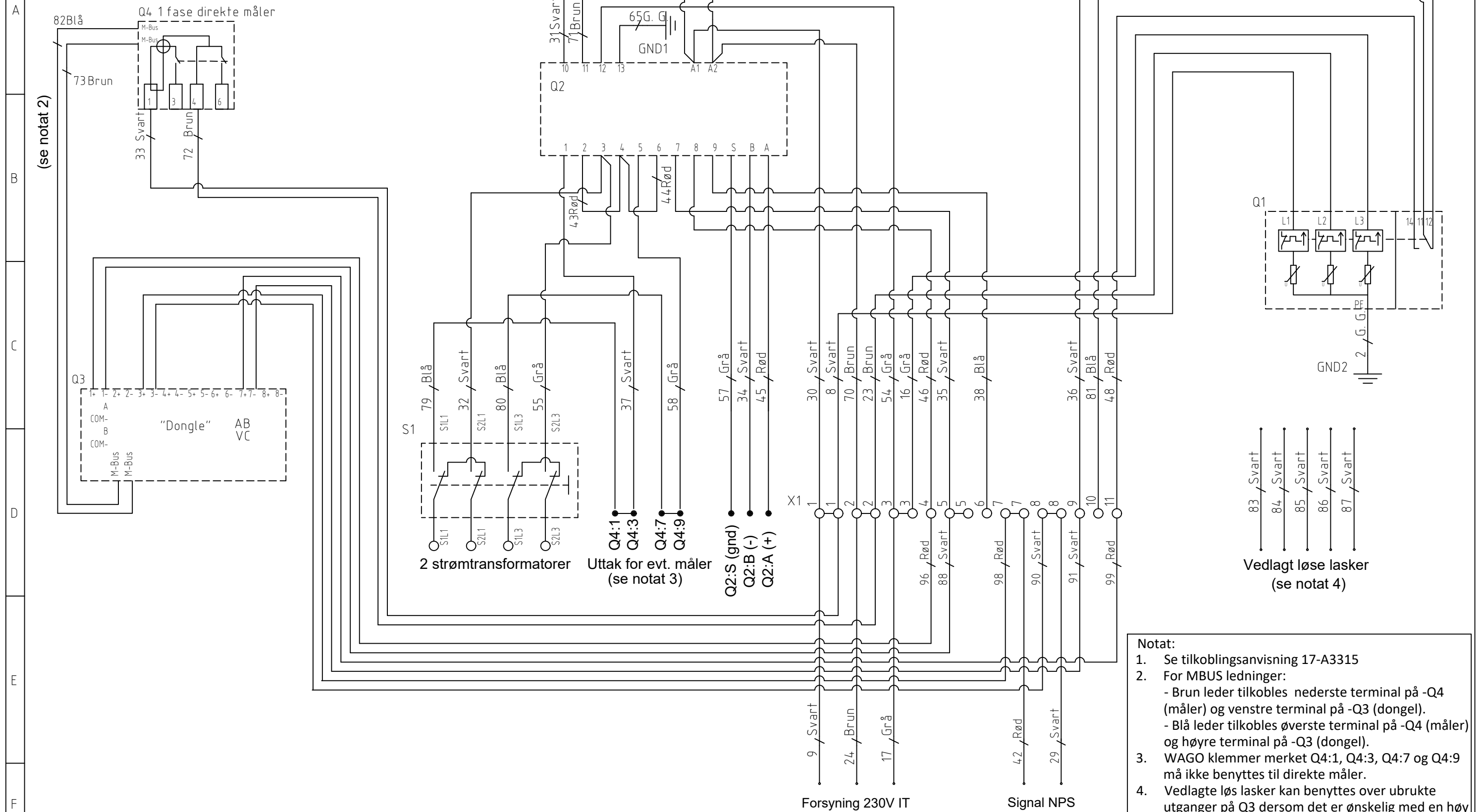


Rev. B	Description Endret notat 2 og plassering av M-bus tilkoblinger på dongel	Rev. sign Andreas	Rev. date 21.08.2020	Ownership and copyright: EL-tjeneste as	Signalskap Skjema komponentplate for nettstasjoner
Created by Andreas	Creation date 14.04.2020	Approved Stenar	Approved date 04.06.2020		17-A3755
					Rev. Page 1/3



Rev. B	Description Endret notat 2 og plassering av M-bus tilkoblinger på dongel	Rev. sign Andreas	Rev. date 21.08.2020	Ownership and copyright: EL-tjeneste as	Signalskap Skjema komponentplate for nettstasjoner
Created by Andreas	Creation date 14.04.2020	Approved by Steinar	Approved date 04.06.2020		17-A3755
					Rev. Page 2/3

1 fase direkte måler



- Notat:**
1. Se tilkoblingsanvisning 17-A3315
 2. For MBUS ledninger:
 - Brun leder tilkobles nederste terminal på -Q4 (måler) og venstre terminal på -Q3 (dongel).
 - Blå leder tilkobles øverste terminal på -Q4 (måler) og høyre terminal på -Q3 (dongel).
 3. WAGO klemmer merket Q4:1, Q4:3, Q4:7 og Q4:9 må ikke benyttes til direkte måler.
 4. Vedlagte løs lasker kan benyttes over ubrukte utganger på Q3 dersom det er ønskelig med en høy utgang for å bekrefte aktiv kommunikasjon

Rev. B	Description Endret notat 2 og plassering av M-bus tilkoblinger på dongel	Rev. sign Andreas	Rev. date 21.08.2020	Ownership and copyright: EL-tjeneste as	Signalskap Skjema komponentplate for nettstasjoner
Created by Andreas	Creation date 14.04.2020	Approved by Steinar	Approved date 04.06.2020		17-A3755
					Rev. Page 3/3